
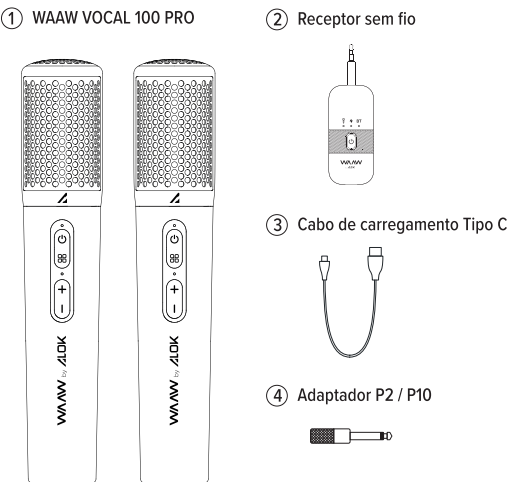


Manual	SIZE	9 x 7,7 cm
	MATERIAL	Officet 160g
	PRINTING	Front and back
	COLORS	Black and white
	CUT	Straight
	FINISHING	---

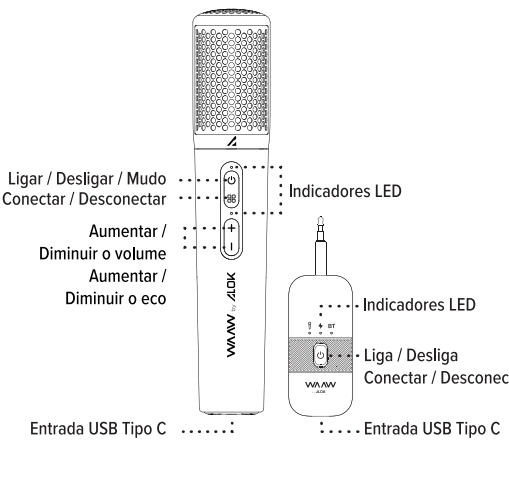
### Conheça peças e acessórios

- 1 WAAW VOCAL 100 PRO
- 2 Receptor sem fio
- 3 Cabo de carregamento Tipo C
- 4 Adaptador P2 / P10



1

### Conheça seu produto



Ligar / Desligar / Mudo  
Conectar / Desconectar

Aumentar / Diminuir o volume  
Aumentar / Diminuir o eco

Indicadores LED

Indicadores LED

Liga / Desliga  
Conectar / Desconectar

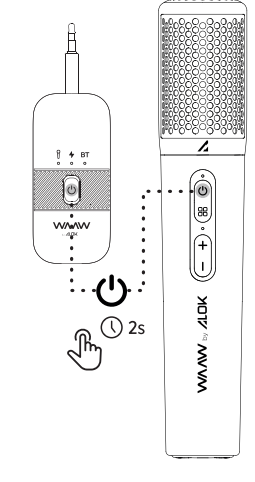
Entrada USB Tipo C

Entrada USB Tipo C

2

### Conexão Bluetooth

- 1) Ligue o receptor e conecte-o a caixa de som pela entrada auxiliar ou pela entrada de microfone, utilizando o adaptador P2 / P10.
- 2) Ligue os microfones. As luzes indicadoras do receptor e dos microfones permanecerão acesas, confirmando a conexão.
- 3) Para utilização com a saída P2 (sem o adaptador), ative o Bluetooth no seu dispositivo e conecte-se ao receptor para reproduzir músicas. A luz indicadora no receptor ficará acesa confirmando o emparelhamento.



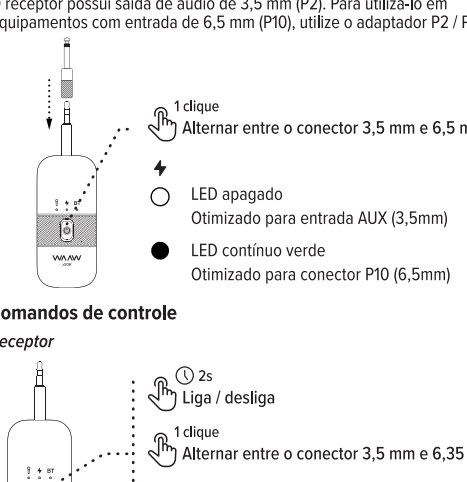
2s

**ATENÇÃO:** Ao utilizar o receptor com o adaptador, deixe-o sempre no modo otimizado para conector P10 para evitar microfonia e ruídos indesejados.

3

### Conector 3,5 mm (P2) / Conector 6,35 mm (P10)

O receptor possui saída de áudio de 3,5 mm (P2). Para utilizá-lo em equipamentos com entrada de 6,5 mm (P10), utilize o adaptador P2 / P10.



1 clique  
Alternar entre o conector 3,5 mm e 6,5 mm

LED apagado  
Otimizado para entrada AUX (3,5mm)

LED contínuo verde  
Otimizado para conector P10 (6,5mm)

### Comandos de controle

#### Receptor

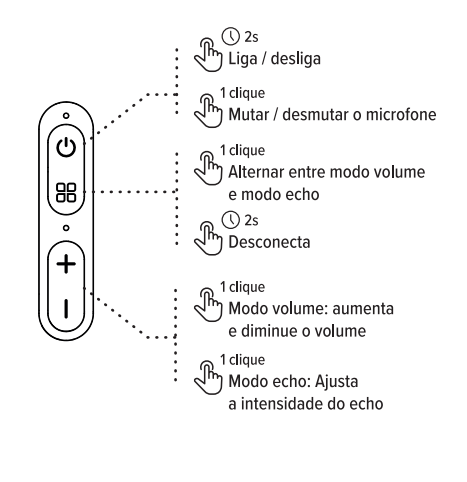
2s  
Liga / desliga

1 clique  
Alternar entre o conector 3,5 mm e 6,35 mm

2 cliques  
Desconectar do dispositivo atual

4

### Microfone



2s  
Liga / desliga

1 clique  
Mutar / desmutar o microfone

1 clique  
Alternar entre modo volume e modo echo

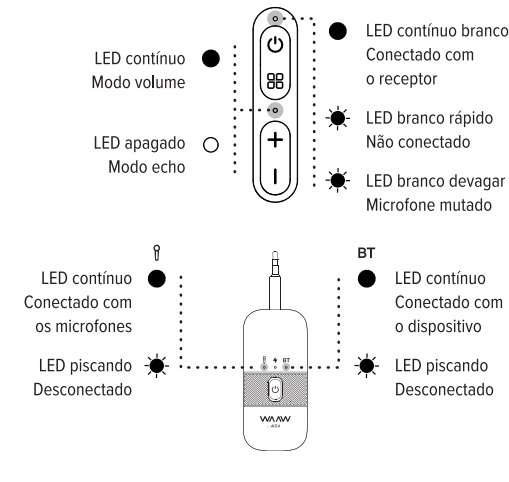
2s  
Desconecta

1 clique  
Modo volume: aumenta e diminui o volume

1 clique  
Modo echo: Ajusta a intensidade do echo

5

### Indicador LED



LED contínuo  
Modo volume

LED apagado  
Modo echo

LED contínuo  
Conectado com os microfones

LED piscando  
Desconectado

LED contínuo branco  
Conectado com o receptor

LED branco rápido  
Não conectado

LED branco devagar  
Microfone mutado

BT

LED contínuo  
Conectado com o dispositivo

LED piscando  
Desconectado

6

SAIBA MAIS

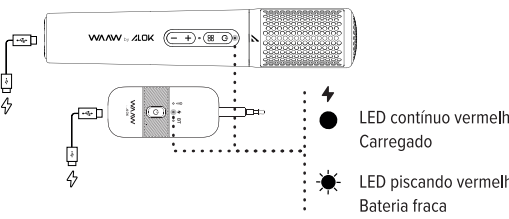


WAAW by ALOK

WAAW0632-REV00

### Carregamento

Recomenda-se adaptador 5V / 2A ou superior.

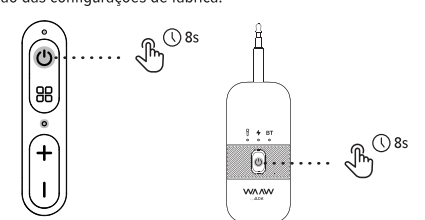


LED contínuo vermelho  
Carregado

LED piscando vermelho  
Bateria fraca

### Restaurar configurações de fábrica

Em caso de falhas de emparelhamento ou desconexões frequentes, realize a restauração das configurações de fábrica.



8s

8s

7

### Especificações microfone

Modelo	WAAW VOCAL 100 PRO
Autonomia	até 12h*
Níveis de volume	8 níveis
Alcance da conexão com receptor	10 metros**
Bateria	1200mAh - 3,7V
Peso	184g
Dimensões	22 x 4,2 x 4,2 cm

### Especificações receptor

Versão do Bluetooth	5.4
Conexões de saída	3,5 mm (AUX) e 6,35 mm via adaptador
Tempo de carregamento	até 2h30
Alimentação	5V / 0,8A
Bateria	1200mAh
Autonomia	até 12h*

8

Alcance da conexão	10 metros*
Peso	46g
Dimensões	8,4 x 3,8 x 1,5 mm

\* Tempo de autonomia de reprodução depende do tipo de música e do volume.  
\*\* O alcance máximo depende de um ambiente sem barreiras para funcionar dentro da distância indicada.

9

### Segurança e cuidados

1. Leia e guarde este manual com cuidado antes de usar o produto.
2. Não coloque os microfones e o receptor em locais onde possam cair com facilidade.
3. Não desmonte, repare ou modifique este produto por conta própria.
4. Mantenha os microfones e o receptor longe de temperaturas extremas.
5. Não utilize os microfones e o receptor em ambientes externos durante tempestades.
6. Não use produtos de limpeza corrosivos para limpar os microfones ou o receptor.
7. Não coloque este produto próximo a uma fonte de calor ou em um local com luz solar direta, muita poeira ou vibração mecânica.
8. Não utilize secador de cabelo ou aparelho micro-ondas para secá-lo.
9. Se você não usar o produto por um longo período, certifique-se de carregá-lo uma vez por mês, pelo menos, para manter seu desempenho.
10. Ao carregá-lo em um ambiente de alta temperatura, o produto pode parar automaticamente de carregar para proteger a bateria.
11. Quando o produto estiver totalmente carregado, não o conecte ao carregador para carregá-lo por mais tempo.
12. Para proteger a bateria, não o utilize enquanto estiver carregando.
13. Não utilize este produto por um longo período em um ambiente extremamente quente ou frio.

10

### Termo de garantia

O presente termo não cobre qualquer defeito de produto decorrente da utilização inadequada ou do desgaste natural, incluindo, sem limitações, o uso normal e habitual, de acordo com as instruções para o uso e a manutenção do produto. O fabricante não se responsabiliza por defeitos de produto consequentes de instalações, modificações, reparos ou violações exercidas por profissional não autorizado.

Este termo tampouco assegura o usuário final contra defeitos de produto decorrentes do uso de acessórios ou outros dispositivos periféricos que não foram originalmente projetados para o uso com o produto. Em caso de defeito de fabricação, desde que comprovados mediante análise do fabricante, o mesmo limita-se a reparar ou substituir o produto defeituoso sem custo.

Este produto está garantido pelo fabricante pelo período de 12 meses a partir da data de compra, excetuando-se itens acessórios tais como cabos de carregamento, cabos transferência de dados, revestimentos de tecido e partes removíveis, para os quais o fabricante estabelece garantia de 90 dias, conforme artigo 26º da Lei nº: 8.078/1990 – Código de Defesa do Consumidor (CDC). O certificado somente será válido mediante apresentação da nota fiscal de compra do usuário final, iniciando a partir de sua data de emissão.

**www.waaw.com.br**  
Caso precise de informações adicionais ou tenha dúvidas sobre a garantia, entre em contato através do nosso SAC - Serviço de Atendimento ao Consumidor, pelo telefone ou e-mail abaixo:  
Tel.: (41) 3012-7282 | E-mail: ajuda@waaw.com.br

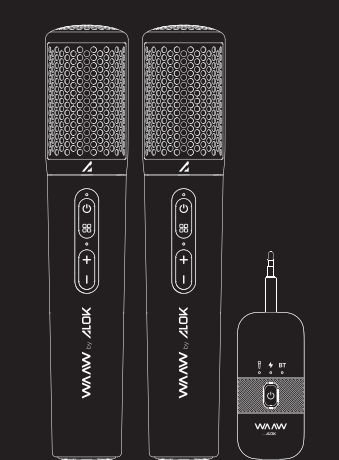
11

Este produto está homologado pela ANATEL, de acordo com os procedimentos regulamentados pela Resolução 715/2019, e atende aos requisitos técnicos aplicados. Para maiores informações, consulte o site da ANATEL ([www.anatel.gov.br](http://www.anatel.gov.br)) "Este equipamento não tem direito à proteção contra interferência prejudicial e não pode causar interferência em sistemas devidamente autorizados".



12

WAAW by ALOK



WIRELESS MICROPHONE

VOCAL100PRO